

30

Międzynarodowy Wyścig Kolarski „Solidarności” i Olimpijczyków

COURSE CYCLISTE DE „SOLIDARNOŚĆ” ET DES CHAMPIONS OLIMPIQUES

Łódź - Krosno

02 - 06 lipca 2019



UCI UNION CYCLISTE INTERNATIONALE



www.wyscig.com.pl

Organizator / Organizer: Region Ziemia Łódzka NSZZ "SOLIDARNOŚĆ" * 90-229 Łódź, Kamińskiego 18 * tel. +48 42 677 26 06

Komunikat Nr 3 / Communiqué No 3

Wyniki etapu 2 - start wspólny - rozegranego w dniu 03.07.19

Stage results 2 - Individual Road Race - played on 03.07.19

Trasa / Route: Zgierz - Kutno

ETAP 2

KLASYFIKACJE NA ETAPIE / STAGE CLASSIFICATIONS:



Klasyfikacja indywidualna generalna na etapie 2 :
Individual general classification on stage 2 :

Dystans etapu / Stage distance : 148.0 km
Vp = 44.124 km/h

M-ce / Place	Nr No	UCI ID	NAZWISKO i imię Name and first name	Drużyna / Team	Czas /Time Różnica /Gap	Bon.	
1.	51	100 094 985 06	EST VAHTRA Norman	Cycling TARTU	3h 21'15"	- 00'19"	10 p.
2.	15	100 110 228 20	NED VAN DALEN Jason	METEC - TKH	+ 00'00"	- 00'07"	8 p.
3.	28	100 079 514 55	POL STOSZ Patryk	CCC DEVELOPMENT Team	+ 00'00"	- 00'10"	6 p.
4.	1	100 033 917 48	POL JANISZEWSKI Sylwester	VOSTER ATS Team	+ 00'00"		5 p.
5.	84	100 087 302 83	POL KACZMAREK Jakub	HUROM BDC DEVELOPMENT	+ 00'00"		4 p.
6.	71	100 087 211 89	GER SCHORMAIR Fabian	P&S METALLTECHNIK	+ 00'00"		3 p.
7.	45	100 076 500 48	CZE KALOJÍROS Tomáš	AC SPARTA PRAHA	+ 00'00"		2 p.
8.	110 *	100 157 680 39	GER TAEBLING Paul	LKT Team Brandenburg	+ 00'00"		1 p.
9.	2	100 028 580 46	POL KOMAR Mateusz	VOSTER ATS Team	+ 00'00"		
10.	17	100 098 176 93	NED DE KLEIJN Arvid	METEC - TKH	+ 00'49"		
11.	25 *	100 109 575 46	POL ANIŁKOWSKI Stanisław	CCC DEVELOPMENT Team	+ 00'49"	- 00'02"	
12.	53 *	100 099 658 23	EST KISKONEN Siim	Cycling TARTU	+ 00'49"		
13.	33	100 097 131 18	BLR HARAKHAVIK Uladzimir	BELARUS National Team	+ 00'49"		
14.	70	100 091 728 47	GER JÄGELER Robert	P&S METALLTECHNIK	+ 00'49"		
15.	38	100 101 256 69	SRB KALABA Dušan	FEREI Pro Cycling Team	+ 00'49"		
16.	86 *	100 912 115 08	CZE BÁRTA Tomáš	TUFO PARDUS Prostějov	+ 00'49"		
17.	109	100 454 814 62	GER KOCH Christian Maximilian	LKT Team Brandenburg	+ 00'49"		
18.	3	100 070 651 19	POL FRANCZAK Paweł	VOSTER ATS Team	+ 00'49"		
19.	83	100 093 502 75	POL PAWLAK Tobiasz	HUROM BDC DEVELOPMENT	+ 00'49"		
20.	77	100 086 964 36	POL SYKAŁA Wojciech	Region DOLNY ŚLĄSK	+ 00'49"		
21.	50 *	100 111 495 26	EST PRANGEL Kristo	Cycling TARTU	+ 00'49"		
22.	58 *	100 158 487 70	POL PROĆ Bartłomiej	KS POGOŃ Puławy	+ 00'49"		
23.	19 *	100 108 067 90	LTU ADOMAITIS Rojus	KLAIPĖDA Cycling Team	+ 00'49"		
24.	11	100 064 819 07	RSA HENDRICKS Clint	PROTOUCH South Africa	+ 00'49"		
25.	91 *	100 143 891 24	POL MATUSIAK Sebastian	POLISH National Team	+ 00'49"		
26.	114 *	100 458 934 11	GER BOCKELMANN Luca	LKT Team Brandenburg	+ 00'49"		

PARTNER STRATEGICZNY



SPONSORZY OFICJALNI



Górnictwo i Energetyka
Konwencyjna S.A.



ZWIĄZEK PRACOWNICÓW KOLEJOWYCH



PATRONI MEDIALNI



PARTNERZY

SPONSORZY WSPOMAGAJĄCY



Komputer wyścigu / Race computer: Andrzej & Marcin RUSIECKI mobile + 48 662 137 770 * e-mail: andrusflex@o2.pl * www.flextour.pl

* - młodzieżowa U-23 / riders U-23

Strona / Page 1 z 13

Lekarz Wyścigu / Race doctor: dr Barbara MICHALSKA mobile +48 602 454 645 * Radio Wyścigu: / Radio Tour : 82.1250 MHz

27.	52 *	100 348 136 84	 EST	ÄRM Rait	Cycling TARTU	+ 00'49"
28.	21 *	100 099 737 05	 LTU	LAŠINIS Venantas	KLAIPĖDA Cycling Team	+ 00'49"
29.	82 *	100 109 574 45	 POL	BANASZEK Norbert	HUROM BDC DEVELOPMENT	+ 00'49"
30.	85	100 089 931 93	 CZE	LICHNOVSKÝ Luděk	TUFO PARDUS Prostějov	+ 00'49"
31.	54 *	100 165 205 95	 EST	PAJUR Markus	Cycling TARTU	+ 00'49"
32.	94	100 093 634 13	 POL	KISTOWSKI Kacper	POLISH National Team	+ 00'49"
33.	87 *	100 479 180 81	 CZE	TYRPEKL Karel	TUFO PARDUS Prostějov	+ 00'49"
34.	26	100 086 286 37	 POL	MAŁECKI Kamil	CCC DEVELOPMENT Team	+ 00'49"
35.	4	100 060 613 69	 POL	STACHOWIAK Adam	VOSTER ATS Team	+ 00'49"
36.	67	100 090 418 95	 GER	DINKLER Jonathan	P&S METALLTECHNIK	+ 00'49"
37.	79	100 046 089 95	 POL	KUREK Adrian	HUROM BDC DEVELOPMENT	+ 00'49"
38.	44	100 087 074 49	 CZE	STÖHR Jan	AC SPARTA PRAHA	+ 00'49"
39.	5	100 079 941 94	 POL	PLUCIŃSKI Leszek	VOSTER ATS Team	+ 00'49"
40.	111 *	100 151 414 78	 GER	RUDYS Paul	LKT Team Brandenburg	+ 00'49"
41.	76	100 079 516 57	 POL	KONWA Piotr	Region DOLNY ŚLĄSK	+ 00'49"
42.	47	100 093 864 49	 CZE	RYBA Jan	AC SPARTA PRAHA	+ 00'49"
43.	69 *	100 157 658 17	 GER	ASCHENBRENNER Michel	P&S METALLTECHNIK	+ 01'05"
44.	30 *	100 514 739 41	 POL	WAWRZYŃIAK Karol	CCC DEVELOPMENT Team	+ 01'05"
45.	27 *	100 153 284 08	 POL	PAPIERSKI Damian	CCC DEVELOPMENT Team	+ 01'05"
46.	95 *	100 489 537 59	 POL	DOMIN Krzysztof	POLISH National Team	+ 01'09"
47.	18 *	100 155 985 90	 NED	VAN DER TUUK Danny	METEC - TKH	+ 01'09"
48.	40	100 078 990 16	 BLR	MUZYCHKIN Anton	FEREI Pro Cycling Team	+ 01'18"
49.	72 *	100 362 948 55	 GER	RÖBER Dominik	P&S METALLTECHNIK	+ 01'18"
50.	16 *	100 109 476 44	 NED	DEKKER David	METEC - TKH	+ 01'18"
51.	14 *	100 154 385 42	 NED	BOOTVELD Jelle	METEC - TKH	+ 03'33"
52.	7	100 137 185 11	 RSA	MAIN Kent	PROTOUCH South Africa	+ 03'42"
53.	117	100 100 825 26	 HUN	PÁLYI Csaba	EPRONEX - Bss Oil Team	+ 05'50"
54.	118	100 060 665 24	 HUN	SOLYMOSI Márton	EPRONEX - Bss Oil Team	+ 06'13"
55.	112 *	100 459 199 82	 GER	WERNER Franz	LKT Team Brandenburg	+ 06'13"
56.	57 *	100 158 482 65	 POL	KLOC Dawid	KS POGOŃ Puławy	+ 06'13"
57.	115	100 098 029 43	 HUN	GÖNCZY Gergő	EPRONEX - Bss Oil Team	+ 06'13"
58.	13	100 076 306 48	 NED	VAN BAKEL Robbie	METEC - TKH	+ 06'13"
59.	36 *	100 145 870 63	 BLR	SHAUCHENKA Siarhei	BELARUS National Team	+ 06'13"
60.	73 *	100 143 868 01	 POL	KUKLEWICZ Karol	Region DOLNY ŚLĄSK	+ 06'13"
61.	41	100 110 060 46	 UKR	POHORELOV Vladyslav	FEREI Pro Cycling Team	+ 06'13"
62.	6	100 146 941 67	 POL	PARMA Krzysztof	VOSTER ATS Team	+ 06'13"
63.	10	100 079 850 03	 RSA	BENEKE Calvin	PROTOUCH South Africa	+ 06'13"
64.	42	100 090 497 77	 BLR	PIASHKUN Aliaksei	FEREI Pro Cycling Team	+ 06'13"
65.	37	100 069 183 06	 BLR	KLIMIANKOU Kanstantsin	FEREI Pro Cycling Team	+ 06'13"
66.	97 *	100 159 222 29	 POL	MIAZGA Jan	LUKS TRÓJKA PIASECZNO	+ 08'19"
67.	32 *	100 159 794 19	 BLR	MARCHUK Dzianis	BELARUS National Team	+ 06'51"

PARTNER STRATEGICZNY



SPONSORZY OFICJALNI



PATRONI MEDIALNI



PARTNERZY



SPONSORZY WSPOMAGAJĄCY



68.	23 *	100 365 893 90	 LTU	KELMELIS Aristidas	KLAIPĖDA Cycling Team	+ 06'51"
69.	22 *	100 161 288 58	 LTU	JANUŠKEVIČIUS Mantas	KLAIPĖDA Cycling Team	+ 06'51"
70.	29 *	100 459 873 77	 TPE	TU Chih Hao	CCC DEVELOPMENT Team	+ 06'51"
71.	104 *	100 460 292 11	 SVK	COMA Richard	SLOVAK National Team	+ 08'21"
72.	75 *	100 158 481 64	 POL	JATCZAK Artur	Region DOLNY ŚLĄSK	+ 06'51"
73.	74 *	100 150 929 78	 POL	MURIAS Jakub	Region DOLNY ŚLĄSK	+ 06'51"
74.	46	100 152 243 34	 CZE	SCHÜHLER Tomáš	AC SPARTA PRAHA	+ 06'51"
75.	119 *	100 111 519 50	 HUN	SZARKA Gergely	EPRONEX - Bss Oil Team	+ 06'51"
76.	96 *	100 886 519 20	 POL	BURCZAK David	POLISH National Team	+ 08'21"
77.	106 *	100 155 217 01	 SVK	KAŠKO Dávid	SLOVAK National Team	+ 08'21"
78.	89 *	100 155 287 71	 CZE	DOLNÍČEK Marek	TUFO PARDUS Prostějov	+ 08'21"
79.	39	100 098 230 50	 UKR	ZHUKOVSKYI Rostyslav	FEREI Pro Cycling Team	+ 08'21"
80.	120	100 090 042 10	 HUN	PÁPAI Ádám	EPRONEX - Bss Oil Team	+ 06'51"
81.	12	100 100 818 19	 RSA	FOURIE James	PROTOUCH South Africa	+ 08'21"
82.	103	100 078 169 68	 SVK	LAJCHA Juraj	SLOVAK National Team	+ 06'51"
83.	35 *	100 096 744 19	 BLR	SHPAKOUSKI Yahor	BELARUS National Team	+ 08'21"
84.	68	100 151 231 89	 GER	STARK Immanuel	P&S METALLTECHNIK	+ 08'21"
85.	108 *	100 110 758 65	 SVK	VLČÁK Martin	SLOVAK National Team	+ 08'21"
86.	93 *	100 546 683 72	 POL	NOCEŃ Adam	POLISH National Team	+ 06'51"
87.	88	100 075 033 36	 CZE	RUGOVAC Denis	TUFO PARDUS Prostějov	+ 08'21"
88.	105 *	100 153 320 44	 SVK	BLAŠKO Matej	SLOVAK National Team	+ 06'51"
89.	34 *	100 159 783 08	 BLR	HARBACH Artsiom	BELARUS National Team	+ 06'51"
90.	107 *	100 148 254 22	 SVK	ZEMAN Alex	SLOVAK National Team	+ 08'21"
91.	24 *	100 365 896 93	 LTU	KMIELIAUSKAS Rokas	KLAIPĖDA Cycling Team	+ 06'51"
92.	31 *	100 143 753 80	 BLR	VOLKAU Ilya	BELARUS National Team	+ 06'51"
93.	56 *	100 546 698 87	 POL	ZABŁOCKI Bartłomiej	KS POGOŃ Puławy	+ 06'51"
94.	48 *	100 473 839 75	 CZE	VOLF Michal	AC SPARTA PRAHA	+ 08'21"
95.	78	100 068 909 23	 POL	WARCHOŁ Bartosz	Region DOLNY ŚLĄSK	+ 06'51"
96.	49 *	100 146 666 83	 EST	SANKMANN Joosep	Cycling TARTU	+ 06'51"
97.	43	100 087 075 50	 CZE	STÖHR Pavel	AC SPARTA PRAHA	+ 08'21"
98.	80 *	100 158 476 59	 POL	KUŚ Adam	HUROM BDC DEVELOPMENT	+ 06'51"
99.	100 *	100 550 805 23	 POL	RAJTAK Mateusz	LUKS TRÓJKA PIASECZNO	+ 08'21"
100.	8	100 086 774 40	 RSA	JULIUS Jayde	PROTOUCH South Africa	+ 06'51"
101.	81	100 068 435 34	 POL	PIASKOWY Emanuel	HUROM BDC DEVELOPMENT	+ 06'51"
102.	92	100 055 196 84	 POL	HONKISZ Adrian	POLISH National Team	+ 06'51"
103.	116	100 020 836 62	 HUN	KISS Gergely	EPRONEX - Bss Oil Team	+ 06'51"
104.	99 *	100 101 733 61	 POL	RAGUS Krystian	LUKS TRÓJKA PIASECZNO	+ 08'21"
105.	20 *	100 101 703 31	 LTU	BENIUŠIS Justas	KLAIPĖDA Cycling Team	+ 08'31"
	59 *	100 514 576 72	 POL	NIKIEL Aleksander	KS POGOŃ Puławy	DNF
	98 *	100 150 609 49	 POL	KRUPA Adrian	LUKS TRÓJKA PIASECZNO	DNF
	9	100 177 655 32	 RSA	VAN HEERDEN Eddie	PROTOUCH South Africa	DNS

PARTNER STRATEGICZNY





PATRONI MEDIALNI



PARTNERZY

SPONSORZY WSPOMAGAJĄCY



55 *	100 097 260 50	 POL	STANISZEWSKI Daniel	KS POGOŃ Puławy	DNS
113 *	100 364 407 59	 GER	HENKELMANN Milan	LKT Team Brandenburg	DNS

Uprawnionych do startu na etapie: 110 zawodników. Entitled to start on the stage: 110 of riders.




Etap ukończyło: 105 zawodników. Stage finished: 105 of riders.

Zawodnicy wyeliminowani z wyścigu / Out of the running riders :

* DNF 2 zawod. / rid.
* DNS 3 zawod. / rid.

Wyniki lotnych premii na 2 etapie / Results of intermediate sprints on stage 2 :

1 premia - Ozorków na 25.3 km / 1 sprint - Ozorków on 25.3 km.

1.	51	100 094 985 06	 EST	VAHTRA Norman	Cycling TARTU	3 p.	3 s.
2.	28	100 079 514 55	 POL	STOSZ Patryk	CCC DEVELOPMENT Team	2 p.	2 s.
3.	15	100 110 228 20	 NED	VAN DALEN Jason	METEC - TKH	1 p.	1 s.

2 premia - Łęczycza na 45.5 km / 2 sprint - Łęczycza on 45.5 km.

1.	51	100 094 985 06	 EST	VAHTRA Norman	Cycling TARTU	3 p.	3 s.
2.	28	100 079 514 55	 POL	STOSZ Patryk	CCC DEVELOPMENT Team	2 p.	2 s.
3.	25 *	100 109 575 46	 POL	ANIOLKOWSKI Stanisław	CCC DEVELOPMENT Team	1 p.	1 s.

3 premia - Żychlin na 94.4 km / 3 sprint - Żychlin on 94.4 km.

1.	51	100 094 985 06	 EST	VAHTRA Norman	Cycling TARTU	3 p.	3 s.
2.	28	100 079 514 55	 POL	STOSZ Patryk	CCC DEVELOPMENT Team	2 p.	2 s.
3.	25 *	100 109 575 46	 POL	ANIOLKOWSKI Stanisław	CCC DEVELOPMENT Team	1 p.	1 s.

Wyniki lotnych premii specjalnych na 2 etapie / Results of intermediate sprint's special on stage 2 :

1 premia - Piątek na 64.9 km / 1 sprint - Piątek on 64.9 km.

1.	71	100 087 211 89	 GER	SCHORMAIR Fabian	P&S METALLTECHNIK	3 p.
2.	21 *	100 099 737 05	 LTU	LAŠINIS Venantas	KLAIPĖDA Cycling Team	2 p.
3.	77	100 086 964 36	 POL	SYKAŁA Wojciech	Region DOLNY ŚLĄSK	1 p.

PARTNER STRATEGICZNY



SPONSORZY OFICJALNI



PATRONI MEDIALNI



PARTNERZY



SPONSORZY WSPOMAGAJĄCY



**Klasyfikacja punktowa na etapie 2 :****Points on stage 2 :****SPONSOR: LOTTO**

M-ce Place	Nr No	UCI ID	NAZWISKO i imię Name and first name	Drużyna / Team	
1.	51	100 094 985 06	EST VAHTRA Norman	Cycling TARTU	19 p.
2.	28	100 079 514 55	POL STOSZ Patryk	CCC DEVELOPMENT Team	12 p.
3.	15	100 110 228 20	NED VAN DALEN Jason	METEC - TKH	9 p.
4.	71	100 087 211 89	GER SCHORMAIR Fabian	P&S METALLTECHNIK	6 p.
5.	1	100 033 917 48	POL JANISZEWSKI Sylwester	VOSTER ATS Team	5 p.
6.	84	100 087 302 83	POL KACZMAREK Jakub	HUROM BDC DEVELOPMENT	4 p.
7.	21 *	100 099 737 05	LTU LAŠINIS Venantas	KLAIPĖDA Cycling Team	2 p.
8.	45	100 076 500 48	CZE KALOJÍROS Tomáš	AC SPARTA PRAHA	2 p.
9.	25 *	100 109 575 46	POL ANIOŁKOWSKI Stanisław	CCC DEVELOPMENT Team	2 p.
10.	110 *	100 157 680 39	GER TAEBLING Paul	LKT Team Brandenburg	1 p.
11.	77	100 086 964 36	POL SYKAŁA Wojciech	Region DOLNY ŚLĄSK	1 p.

**Klasyfikacja drużynowa na etapie 2 :****Team classification on stage 2 :****SPONSOR: Towarzystwo Olimpijczyków Polskich / CMS**

Miejsce Place	Drużyna Team	Kod drużyny Code team	Czas drużyny Time team	Różnica Gap
1.	VOSTER ATS Team	VOS	10h 04' 34"	
2.	Cycling TARTU	KCT	10h 05' 23"	+ 0h 00' 49"
3.	CCC DEVELOPMENT Team	CDT	10h 05' 23"	+ 0h 00' 49"
4.	LKT Team Brandenburg	LKT	10h 05' 23"	+ 0h 00' 49"
5.	HUROM BDC DEVELOPMENT	THU	10h 05' 23"	+ 0h 00' 49"
6.	P&S METALLTECHNIK	PUS	10h 05' 23"	+ 0h 00' 49"
7.	AC SPARTA PRAHA	ACS	10h 05' 23"	+ 0h 00' 49"
8.	METEC - TKH	MET	10h 05' 43"	+ 0h 01' 09"
9.	TUFO PARDUS Prostějov	SKC	10h 06' 12"	+ 0h 01' 38"
10.	POLISH National Team	POL	10h 06' 32"	+ 0h 01' 58"
11.	Region DOLNY ŚLĄSK	DOL	10h 11' 36"	+ 0h 07' 02"
12.	FEREI Pro Cycling Team	FCT	10h 12' 05"	+ 0h 07' 31"
13.	KLAIPĖDA Cycling Team	KLA	10h 12' 14"	+ 0h 07' 40"
14.	PROTOUCH South Africa	PRO	10h 14' 29"	+ 0h 09' 55"
15.	BELARUS National Team	BLR	10h 17' 38"	+ 0h 13' 04"
16.	KS POGOŃ Puławy	POG	10h 17' 38"	+ 0h 13' 04"
17.	EPRONEX - Bss Oil Team	EPR	10h 22' 01"	+ 0h 17' 27"
18.	SLOVAK National Team	SVK	10h 25' 48"	+ 0h 21' 14"
19.	LUKS TRÓJKA PIASECZNO	LUK	10h 28' 46"	+ 0h 24' 12"

PARTNER STRATEGICZNY



SPONSORZY OFICJALNI

Górnictwo i Energetyka
Konwencyjna S.A.

ZWIĄZEK PRACODAWCÓW KOLEJOWYCH



PATRONI MEDIALNI



PARTNERZY

SPONSORZY WSPOMAGAJĄCY



KLASYFIKACJE PO ETAPACH / GENERAL CLASSIFICATIONS:



Klasyfikacja indywidualna generalna po etapach :
Individual general classification :

Łączny dystans / Total distance: 361.7 km
Vp = 42.557 km/h

SPONSOR: Komisja Krajowa NSZZ SOLIDARNOŚĆ

M-ce Place	Nr No	UCI ID	NAZWISKO i imię Name and first name	Drużyna / Team	Czas Time	Różnica Gap	Ranking
1.	51	100 094 985 06	EST VAHTRA Norman	Cycling TARTU	8h 29' 38"		+ 12 ▲
2.	28	100 079 514 55	POL STOSZ Patryk	CCC DEVELOPMENT Team	8h 29' 40"	+ 0h 00' 02"	▶
3.	15	100 110 228 20	NED VAN DALEN Jason	METEC - TKH	8h 29' 48"	+ 0h 00' 10"	+ 3 ▲
4.	1	100 033 917 48	POL JANISZEWSKI Sylwester	VOSTER ATS Team	8h 29' 57"	+ 0h 00' 19"	+ 21 ▲
5.	110 *	100 157 680 39	GER TAEBLING Paul	LKT Team Brandenburg	8h 29' 57"	+ 0h 00' 19"	+ 21 ▲
6.	71	100 087 211 89	GER SCHORMAIR Fabian	P&S METALLTECHNIK	8h 29' 57"	+ 0h 00' 19"	+ 26 ▲
7.	45	100 076 500 48	CZE KALOJÍROS Tomáš	AC SPARTA PRAHA	8h 29' 57"	+ 0h 00' 19"	+ 24 ▲
8.	84	100 087 302 83	POL KACZMAREK Jakub	HUROM BDC DEVELOPMENT	8h 29' 57"	+ 0h 00' 19"	+ 38 ▲
9.	2	100 028 580 46	POL KOMAR Mateusz	VOSTER ATS Team	8h 29' 57"	+ 0h 00' 19"	+ 42 ▲
10.	17	100 098 176 93	NED DE KLEIJN Arvid	METEC - TKH	8h 30' 36"	+ 0h 00' 58"	- 9 ▼
11.	3	100 070 651 19	POL FRANCZAK Paweł	VOSTER ATS Team	8h 30' 39"	+ 0h 01' 01"	- 8 ▼
12.	21 *	100 099 737 05	LTU LAŠINIS Venantas	KLAIPĖDA Cycling Team	8h 30' 43"	+ 0h 01' 05"	- 7 ▼
13.	25 *	100 109 575 46	POL ANIOŁKOWSKI Stanisław	CCC DEVELOPMENT Team	8h 30' 44"	+ 0h 01' 06"	- 4 ▼
14.	33	100 097 131 18	BLR HARAKHAVIK Uladzimir	BELARUS National Team	8h 30' 46"	+ 0h 01' 08"	- 3 ▼
15.	70	100 091 728 47	GER JÄGELER Robert	P&S METALLTECHNIK	8h 30' 46"	+ 0h 01' 08"	- 5 ▼
16.	53 *	100 099 658 23	EST KISKONEN Siim	Cycling TARTU	8h 30' 46"	+ 0h 01' 08"	- 1 ▼
17.	109	100 454 814 62	GER KOCH Christian Maximilian	LKT Team Brandenburg	8h 30' 46"	+ 0h 01' 08"	- 5 ▼
18.	77	100 086 964 36	POL SYKAŁA Wojciech	Region DOLNY ŚLĄSK	8h 30' 46"	+ 0h 01' 08"	- 1 ▼
19.	38	100 101 256 69	SRB KALABA Dušan	FEREI Pro Cycling Team	8h 30' 46"	+ 0h 01' 08"	+ 5 ▲
20.	58 *	100 158 487 70	POL PROĆ Bartłomiej	KS POGOŃ Puławy	8h 30' 46"	+ 0h 01' 08"	- 2 ▼
21.	11	100 064 819 07	RSA HENDRICKS Clint	PROTOUCH South Africa	8h 30' 46"	+ 0h 01' 08"	- 1 ▼
22.	91 *	100 143 891 24	POL MATUSIAK Sebastian	POLISH National Team	8h 30' 46"	+ 0h 01' 08"	▶
23.	86 *	100 912 115 08	CZE BÁRTA Tomáš	TUFO PARDUS Prostějov	8h 30' 46"	+ 0h 01' 08"	+ 10 ▲
24.	67	100 090 418 95	GER DINKLER Jonathan	P&S METALLTECHNIK	8h 30' 46"	+ 0h 01' 08"	- 10 ▼
25.	19 *	100 108 067 90	LTU ADOMAITIS Rojus	KLAIPĖDA Cycling Team	8h 30' 46"	+ 0h 01' 08"	+ 5 ▲
26.	87 *	100 479 180 81	CZE TYRPEKL Karel	TUFO PARDUS Prostějov	8h 30' 46"	+ 0h 01' 08"	- 5 ▼
27.	82 *	100 109 574 45	POL BANASZEK Norbert	HUROM BDC DEVELOPMENT	8h 30' 46"	+ 0h 01' 08"	+ 2 ▲
28.	114 *	100 458 934 11	GER BOCKELMANN Luca	LKT Team Brandenburg	8h 30' 46"	+ 0h 01' 08"	+ 7 ▲
29.	50 *	100 111 495 26	EST PRANGEL Kristo	Cycling TARTU	8h 30' 46"	+ 0h 01' 08"	+ 13 ▲
30.	44	100 087 074 49	CZE STÖHR Jan	AC SPARTA PRAHA	8h 30' 46"	+ 0h 01' 08"	- 3 ▼
31.	47	100 093 864 49	CZE RYBA Jan	AC SPARTA PRAHA	8h 30' 46"	+ 0h 01' 08"	- 8 ▼
32.	54 *	100 165 205 95	EST PAJUR Markus	Cycling TARTU	8h 30' 46"	+ 0h 01' 08"	+ 9 ▲
33.	52 *	100 348 136 84	EST ÄRM Rait	Cycling TARTU	8h 30' 46"	+ 0h 01' 08"	+ 14 ▲
34.	76	100 079 516 57	POL KONWA Piotr	Region DOLNY ŚLĄSK	8h 30' 46"	+ 0h 01' 08"	▶
35.	26	100 086 286 37	POL MAŁECKI Kamil	CCC DEVELOPMENT Team	8h 30' 46"	+ 0h 01' 08"	+ 9 ▲

PARTNER STRATEGICZNY



SPONSORZY OFICJALNI

Górnictwo i Energetyka
Konwencyjna S.A.

ZWIĄZEK PRACODAWCÓW KOLEJOWICZ



PATRONI MEDIALNI



PARTNERZY



SPONSORZY WSPOMAGAJĄCY



36.	83	100 093 502 75		POL	PAWLAK Tobiasz	HUROM BDC DEVELOPMENT	8h 30' 46"	+ 0h 01' 08"	+ 24 ▲
37.	85	100 089 931 93		CZE	LICHNOVSKÝ Luděk	TUFO PARDUS Prostějov	8h 30' 46"	+ 0h 01' 08"	+ 15 ▲
38.	79	100 046 089 95		POL	KUREK Adrian	HUROM BDC DEVELOPMENT	8h 30' 46"	+ 0h 01' 08"	+ 7 ▲
39.	111 *	100 151 414 78		GER	RUDYS Paul	LKT Team Brandenburg	8h 30' 46"	+ 0h 01' 08"	+ 18 ▲
40.	94	100 093 634 13		POL	KISTOWSKI Kacper	POLISH National Team	8h 30' 46"	+ 0h 01' 08"	+ 31 ▲
41.	5	100 079 941 94		POL	PLUCIŃSKI Leszek	VOSTER ATS Team	8h 30' 46"	+ 0h 01' 08"	+ 34 ▲
42.	4	100 060 613 69		POL	STACHOWIAK Adam	VOSTER ATS Team	8h 30' 46"	+ 0h 01' 08"	+ 55 ▲
43.	69 *	100 157 658 17		GER	ASCHENBRENNER Michel	P&S METALLTECHNIK	8h 31' 02"	+ 0h 01' 24"	+ 35 ▲
44.	30 *	100 514 739 41		POL	WAWRZYŃIAK Karol	CCC DEVELOPMENT Team	8h 31' 02"	+ 0h 01' 24"	+ 49 ▲
45.	27 *	100 153 284 08		POL	PAPIERSKI Damian	CCC DEVELOPMENT Team	8h 31' 02"	+ 0h 01' 24"	+ 50 ▲
46.	95 *	100 489 537 59		POL	DOMIN Krzysztof	POLISH National Team	8h 31' 06"	+ 0h 01' 28"	+ 12 ▲
47.	18 *	100 155 985 90		NED	VAN DER TUUK Danny	METEC - TKH	8h 31' 06"	+ 0h 01' 28"	+ 22 ▲
48.	16 *	100 109 476 44		NED	DEKKER David	METEC - TKH	8h 31' 15"	+ 0h 01' 37"	+ 7 ▲
49.	40	100 078 990 16		BLR	MUZYCHKIN Anton	FEREI Pro Cycling Team	8h 31' 15"	+ 0h 01' 37"	+ 10 ▲
50.	72 *	100 362 948 55		GER	RÖBER Dominik	P&S METALLTECHNIK	8h 31' 15"	+ 0h 01' 37"	+ 26 ▲
51.	14 *	100 154 385 42		NED	BOOTSVELD Jelle	METEC - TKH	8h 33' 30"	+ 0h 03' 52"	+ 21 ▲
52.	7	100 137 185 11		RSA	MAIN Kent	PROTOUCH South Africa	8h 35' 22"	+ 0h 05' 44"	+ 49 ▲
53.	117	100 100 825 26		HUN	PÁLYI Csaba	EPRONEX - Bss Oil Team	8h 35' 47"	+ 0h 06' 09"	+ 21 ▲
54.	115	100 098 029 43		HUN	GÖNCZY Gergő	EPRONEX - Bss Oil Team	8h 36' 10"	+ 0h 06' 32"	- 38 ▼
55.	73 *	100 143 868 01		POL	KUKLEWICZ Karol	Region DOLNY ŚLĄSK	8h 36' 10"	+ 0h 06' 32"	- 36 ▼
56.	57 *	100 158 482 65		POL	KLOC Dawid	KS POGOŃ Puławy	8h 36' 10"	+ 0h 06' 32"	- 28 ▼
57.	112 *	100 459 199 82		GER	WERNER Franz	LKT Team Brandenburg	8h 36' 10"	+ 0h 06' 32"	- 20 ▼
58.	118	100 060 665 24		HUN	SOLYMOSSI Márton	EPRONEX - Bss Oil Team	8h 36' 10"	+ 0h 06' 32"	- 19 ▼
59.	36 *	100 145 870 63		BLR	SHAUCHENKA Siarhei	BELARUS National Team	8h 36' 10"	+ 0h 06' 32"	- 16 ▼
60.	41	100 110 060 46		UKR	POHORELOV Vladyslav	FEREI Pro Cycling Team	8h 36' 10"	+ 0h 06' 32"	- 10 ▼
61.	13	100 076 306 48		NED	VAN BAKEL Robbie	METEC - TKH	8h 36' 10"	+ 0h 06' 32"	+ 7 ▲
62.	10	100 079 850 03		RSA	BENEKE Calvin	PROTOUCH South Africa	8h 36' 10"	+ 0h 06' 32"	+ 1 ▲
63.	37	100 069 183 06		BLR	KLIMIANKOU Kanstantsin	FEREI Pro Cycling Team	8h 36' 10"	+ 0h 06' 32"	+ 1 ▲
64.	42	100 090 497 77		BLR	PIASHKUN Aliaksei	FEREI Pro Cycling Team	8h 36' 10"	+ 0h 06' 32"	+ 15 ▲
65.	74 *	100 150 929 78		POL	MURIAS Jakub	Region DOLNY ŚLĄSK	8h 36' 48"	+ 0h 07' 10"	- 29 ▼
66.	120	100 090 042 10		HUN	PÁPAI Ádám	EPRONEX - Bss Oil Team	8h 36' 48"	+ 0h 07' 10"	- 28 ▼
67.	22 *	100 161 288 58		LTU	JANUŠKEVIČIUS Mantas	KLAIPĖDA Cycling Team	8h 36' 48"	+ 0h 07' 10"	- 14 ▼
68.	93 *	100 546 683 72		POL	NOCEŃ Adam	POLISH National Team	8h 36' 48"	+ 0h 07' 10"	- 28 ▼
69.	75 *	100 158 481 64		POL	JATCZAK Artur	Region DOLNY ŚLĄSK	8h 36' 48"	+ 0h 07' 10"	- 7 ▼
70.	31 *	100 143 753 80		BLR	VOLKAU Ilya	BELARUS National Team	8h 36' 48"	+ 0h 07' 10"	- 21 ▼
71.	78	100 068 909 23		POL	WARCHOŁ Bartosz	Region DOLNY ŚLĄSK	8h 36' 48"	+ 0h 07' 10"	- 23 ▼
72.	46	100 152 243 34		CZE	SCHÜHLER Tomáš	AC SPARTA PRAHA	8h 36' 48"	+ 0h 07' 10"	- 2 ▼
73.	92	100 055 196 84		POL	HONKISZ Adrian	POLISH National Team	8h 36' 48"	+ 0h 07' 10"	- 19 ▼
74.	49 *	100 146 666 83		EST	SANKMANN Joosep	Cycling TARTU	8h 36' 48"	+ 0h 07' 10"	- 13 ▼
75.	32 *	100 159 794 19		BLR	MARCHUK Dzianis	BELARUS National Team	8h 36' 48"	+ 0h 07' 10"	+ 17 ▲
76.	105 *	100 153 320 44		SVK	BLAŠKO Matej	SLOVAK National Team	8h 36' 48"	+ 0h 07' 10"	+ 1 ▲

PARTNER STRATEGICZNY



PATRONI MEDIALNI



PARTNERZY



SPONSORZY WSPOMAGAJĄCY



77.	29 *	100 459 873 77	 TPE	TU Chih Hao	CCC DEVELOPMENT Team	8h 36' 48"	+ 0h 07' 10"	+ 17 ▲
78.	81	100 068 435 34	 POL	PIASKOWY Emanuel	HUROM BDC DEVELOPMENT	8h 36' 48"	+ 0h 07' 10"	- 12 ▼
79.	119 *	100 111 519 50	 HUN	SZARKA Gergely	EPRONEX - Bss Oil Team	8h 36' 48"	+ 0h 07' 10"	+ 12 ▲
80.	103	100 078 169 68	 SVK	LAJCHA Juraj	SLOVAK National Team	8h 36' 48"	+ 0h 07' 10"	+ 9 ▲
81.	80 *	100 158 476 59	 POL	KUŚ Adam	HUROM BDC DEVELOPMENT	8h 36' 48"	+ 0h 07' 10"	- 8 ▼
82.	24 *	100 365 896 93	 LTU	KMIELIAUSKAS Rokas	KLAIPĖDA Cycling Team	8h 36' 48"	+ 0h 07' 10"	▶
83.	56 *	100 546 698 87	 POL	ZABŁOCKI Bartłomiej	KS POGOŃ Puławy	8h 36' 48"	+ 0h 07' 10"	▶
84.	34 *	100 159 783 08	 BLR	HARBACH Artsiom	BELARUS National Team	8h 36' 48"	+ 0h 07' 10"	+ 4 ▲
85.	116	100 020 836 62	 HUN	KISS Gergely	EPRONEX - Bss Oil Team	8h 36' 48"	+ 0h 07' 10"	- 1 ▼
86.	23 *	100 365 893 90	 LTU	KELMELIS Aristidas	KLAIPĖDA Cycling Team	8h 37' 19"	+ 0h 07' 41"	+ 12 ▲
87.	6	100 146 941 67	 POL	PARMA Krzysztof	VOSTER ATS Team	8h 37' 23"	+ 0h 07' 45"	+ 12 ▲
88.	88	100 075 033 36	 CZE	RUGOVAC Denis	TUFO PARDUS Prostějov	8h 38' 12"	+ 0h 08' 34"	- 84 ▼
89.	97 *	100 159 222 29	 POL	MAZGA Jan	LUKS TRÓJKA PIASECZNO	8h 38' 16"	+ 0h 08' 38"	- 33 ▼
90.	39	100 098 230 50	 UKR	ZHUKOVSKYI Rostyslav	FEREI Pro Cycling Team	8h 38' 16"	+ 0h 08' 38"	- 83 ▼
91.	68	100 151 231 89	 GER	STARK Immanuel	P&S METALLTECHNIK	8h 38' 17"	+ 0h 08' 39"	- 83 ▼
92.	35 *	100 096 744 19	 BLR	SHPAKOUSKI Yahor	BELARUS National Team	8h 38' 18"	+ 0h 08' 40"	- 25 ▼
93.	108 *	100 110 758 65	 SVK	VLČÁK Martin	SLOVAK National Team	8h 38' 18"	+ 0h 08' 40"	- 28 ▼
94.	96 *	100 886 519 20	 POL	BURCZAK David	POLISH National Team	8h 38' 18"	+ 0h 08' 40"	- 14 ▼
95.	104 *	100 460 292 11	 SVK	COMA Richard	SLOVAK National Team	8h 38' 18"	+ 0h 08' 40"	- 5 ▼
96.	106 *	100 155 217 01	 SVK	KAŠKO Dávid	SLOVAK National Team	8h 38' 18"	+ 0h 08' 40"	- 10 ▼
97.	12	100 100 818 19	 RSA	FOURIE James	PROTOUCH South Africa	8h 38' 18"	+ 0h 08' 40"	- 10 ▼
98.	100 *	100 550 805 23	 POL	RAJTAK Mateusz	LUKS TRÓJKA PIASECZNO	8h 38' 18"	+ 0h 08' 40"	- 17 ▼
99.	43	100 087 075 50	 CZE	STÖHR Pavel	AC SPARTA PRAHA	8h 38' 18"	+ 0h 08' 40"	- 14 ▼
100.	99 *	100 101 733 61	 POL	RAGUS Krystian	LUKS TRÓJKA PIASECZNO	8h 38' 18"	+ 0h 08' 40"	- 4 ▼
101.	8	100 086 774 40	 RSA	JULIUS Jayde	PROTOUCH South Africa	8h 38' 31"	+ 0h 08' 53"	+ 1 ▲
102.	107 *	100 148 254 22	 SVK	ZEMAN Alex	SLOVAK National Team	8h 40' 01"	+ 0h 10' 23"	+ 1 ▲
103.	48 *	100 473 839 75	 CZE	VOLF Michal	AC SPARTA PRAHA	8h 40' 13"	+ 0h 10' 35"	+ 2 ▲
104.	89 *	100 155 287 71	 CZE	DOLNÍČEK Marek	TUFO PARDUS Prostějov	8h 40' 29"	+ 0h 10' 51"	+ 2 ▲
105.	20 *	100 101 703 31	 LTU	BENIUŠIS Justas	KLAIPĖDA Cycling Team	8h 41' 14"	+ 0h 11' 36"	+ 3 ▲

PARTNER STRATEGICZNY



SPONSORZY OFICJALNI



PATRONI MEDIALNI



PARTNERZY



SPONSORZY WSPOMAGAJĄCY



**Klasyfikacja punktowa po etapach :****Points general classification :****SPONSOR: LOTTO**

M-ce Place	Nr No	UCI ID	NAZWISKO i imię Name and first name	Drużyna / Team	
1.	28	100 079 514 55	POL STOSZ Patryk	CCC DEVELOPMENT Team	21 p.
2.	51	100 094 985 06	EST VAHTRA Norman	Cycling TARTU	19 p.
3.	15	100 110 228 20	NED VAN DALEN Jason	METEC - TKH	13 p.
4.	88	100 075 033 36	CZE RUGOVAC Denis	TUFO PARDUS Prostějov	11 p.
5.	17	100 098 176 93	NED DE KLEIJN Arvid	METEC - TKH	10 p.
6.	21 *	100 099 737 05	LTU LAŠINIS Venantas	KLAIPĖDA Cycling Team	10 p.
7.	3	100 070 651 19	POL FRANCZAK Paweł	VOSTER ATS Team	9 p.
8.	25 *	100 109 575 46	POL ANIOŁKOWSKI Stanisław	CCC DEVELOPMENT Team	7 p.
9.	71	100 087 211 89	GER SCHORMAIR Fabian	P&S METALLTECHNIK	6 p.
10.	1	100 033 917 48	POL JANISZEWSKI Sylwester	VOSTER ATS Team	5 p.
11.	84	100 087 302 83	POL KACZMAREK Jakub	HUROM BDC DEVELOPMENT	5 p.
12.	68	100 151 231 89	GER STARK Immanuel	P&S METALLTECHNIK	5 p.
13.	70	100 091 728 47	GER JÄGELER Robert	P&S METALLTECHNIK	4 p.
14.	36 *	100 145 870 63	BLR SHAUCHENKA Siarhei	BELARUS National Team	3 p.
15.	33	100 097 131 18	BLR HARAKHAVIK Uladzimir	BELARUS National Team	3 p.
16.	39	100 098 230 50	UKR ZHUKOVSKYI Rostyslav	FEREI Pro Cycling Team	3 p.
17.	45	100 076 500 48	CZE KALOJÍROS Tomáš	AC SPARTA PRAHA	2 p.
18.	120	100 090 042 10	HUN PÁPAI Ádám	EPRONEX - Bss Oil Team	2 p.
19.	110 *	100 157 680 39	GER TAEBLING Paul	LKT Team Brandenburg	1 p.
20.	109	100 454 814 62	GER KOCH Christian Maximilian	LKT Team Brandenburg	1 p.
21.	77	100 086 964 36	POL SYKAŁA Wojciech	Region DOLNY ŚLĄSK	1 p.

**Klasyfikacja młodzieżowa U-23 po etapach :****Young Rider U-23 general classification :****SPONSOR: PGE Górnictwo i Energetyka Konwencjonalna S.A.**

M-ce Place	Nr No	UCI ID	NAZWISKO i imię Name and first name	Drużyna / Team	Czas Time	Różnica Gap
1.	110	100 157 680 39	GER TAEBLING Paul	LKT Team Brandenburg	8h 29' 57"	
2.	21	100 099 737 05	LTU LAŠINIS Venantas	KLAIPĖDA Cycling Team	8h 30' 43"	+ 0h 00' 46"
3.	25	100 109 575 46	POL ANIOŁKOWSKI Stanisław	CCC DEVELOPMENT Team	8h 30' 44"	+ 0h 00' 47"
4.	53	100 099 658 23	EST KISKONEN Siim	Cycling TARTU	8h 30' 46"	+ 0h 00' 49"
5.	58	100 158 487 70	POL PROĆ Bartłomiej	KS POGOŃ Puławy	8h 30' 46"	+ 0h 00' 49"
6.	91	100 143 891 24	POL MATUSIAK Sebastian	POLISH National Team	8h 30' 46"	+ 0h 00' 49"
7.	86	100 912 115 08	CZE BÁRTA Tomáš	TUFO PARDUS Prostějov	8h 30' 46"	+ 0h 00' 49"
8.	19	100 108 067 90	LTU ADOMAITIS Rojus	KLAIPĖDA Cycling Team	8h 30' 46"	+ 0h 00' 49"
9.	87	100 479 180 81	CZE TYRPEKL Karel	TUFO PARDUS Prostějov	8h 30' 46"	+ 0h 00' 49"

PARTNER STRATEGICZNY



SPONSORZY OFICJALNI



PATRONI MEDIALNI



PARTNERZY

SPONSORZY WSPOMAGAJĄCY



10.	82	100 109 574 45		POL	BANASZEK Norbert	HUROM BDC DEVELOPMENT	8h 30' 46"	+ 0h 00' 49"
11.	114	100 458 934 11		GER	BOCKELMANN Luca	LKT Team Brandenburg	8h 30' 46"	+ 0h 00' 49"
12.	50	100 111 495 26		EST	PRANGEL Kristo	Cycling TARTU	8h 30' 46"	+ 0h 00' 49"
13.	54	100 165 205 95		EST	PAJUR Markus	Cycling TARTU	8h 30' 46"	+ 0h 00' 49"
14.	52	100 348 136 84		EST	ÄRM Rait	Cycling TARTU	8h 30' 46"	+ 0h 00' 49"
15.	111	100 151 414 78		GER	RUDYS Paul	LKT Team Brandenburg	8h 30' 46"	+ 0h 00' 49"
16.	69	100 157 658 17		GER	ASCHEBRENNER Michel	P&S METALLTECHNIK	8h 31' 02"	+ 0h 01' 05"
17.	30	100 514 739 41		POL	WAWRZYŃIAK Karol	CCC DEVELOPMENT Team	8h 31' 02"	+ 0h 01' 05"
18.	27	100 153 284 08		POL	PAPIERSKI Damian	CCC DEVELOPMENT Team	8h 31' 02"	+ 0h 01' 05"
19.	95	100 489 537 59		POL	DOMIN Krzysztof	POLISH National Team	8h 31' 06"	+ 0h 01' 09"
20.	18	100 155 985 90		NED	VAN DER TUUK Danny	METEC - TKH	8h 31' 06"	+ 0h 01' 09"
21.	16	100 109 476 44		NED	DEKKER David	METEC - TKH	8h 31' 15"	+ 0h 01' 18"
22.	72	100 362 948 55		GER	RÖBER Dominik	P&S METALLTECHNIK	8h 31' 15"	+ 0h 01' 18"
23.	14	100 154 385 42		NED	BOOTSVELD Jelle	METEC - TKH	8h 33' 30"	+ 0h 03' 33"
24.	73	100 143 868 01		POL	KUKLEWICZ Karol	Region DOLNY ŚLĄSK	8h 36' 10"	+ 0h 06' 13"
25.	57	100 158 482 65		POL	KLOC Dawid	KS POGOŃ Puławy	8h 36' 10"	+ 0h 06' 13"
26.	112	100 459 199 82		GER	WERNER Franz	LKT Team Brandenburg	8h 36' 10"	+ 0h 06' 13"
27.	36	100 145 870 63		BLR	SHAUCHENKA Siarhei	BELARUS National Team	8h 36' 10"	+ 0h 06' 13"
28.	74	100 150 929 78		POL	MURIAS Jakub	Region DOLNY ŚLĄSK	8h 36' 48"	+ 0h 06' 51"
29.	22	100 161 288 58		LTU	JANUŠKEVIČIUS Mantas	KLAIPĖDA Cycling Team	8h 36' 48"	+ 0h 06' 51"
30.	93	100 546 683 72		POL	NOCEŃ Adam	POLISH National Team	8h 36' 48"	+ 0h 06' 51"
31.	75	100 158 481 64		POL	JATCZAK Artur	Region DOLNY ŚLĄSK	8h 36' 48"	+ 0h 06' 51"
32.	31	100 143 753 80		BLR	VOLKAU Ilya	BELARUS National Team	8h 36' 48"	+ 0h 06' 51"
33.	49	100 146 666 83		EST	SANKMANN Joosep	Cycling TARTU	8h 36' 48"	+ 0h 06' 51"
34.	32	100 159 794 19		BLR	MARCHUK Dzianis	BELARUS National Team	8h 36' 48"	+ 0h 06' 51"
35.	105	100 153 320 44		SVK	BLAŠKO Matej	SLOVAK National Team	8h 36' 48"	+ 0h 06' 51"
36.	29	100 459 873 77		TPE	TU Chih Hao	CCC DEVELOPMENT Team	8h 36' 48"	+ 0h 06' 51"
37.	119	100 111 519 50		HUN	SZARKA Gergely	EPRONEX - Bss Oil Team	8h 36' 48"	+ 0h 06' 51"
38.	80	100 158 476 59		POL	KUŚ Adam	HUROM BDC DEVELOPMENT	8h 36' 48"	+ 0h 06' 51"
39.	24	100 365 896 93		LTU	KMIELIAUSKAS Rokas	KLAIPĖDA Cycling Team	8h 36' 48"	+ 0h 06' 51"
40.	56	100 546 698 87		POL	ZABŁOCKI Bartłomiej	KS POGOŃ Puławy	8h 36' 48"	+ 0h 06' 51"
41.	34	100 159 783 08		BLR	HARBACH Artsiom	BELARUS National Team	8h 36' 48"	+ 0h 06' 51"
42.	23	100 365 893 90		LTU	KELMELIS Aristidas	KLAIPĖDA Cycling Team	8h 37' 19"	+ 0h 07' 22"
43.	97	100 159 222 29		POL	MAZGA Jan	LUKS TRÓJKA PIASECZNO	8h 38' 16"	+ 0h 08' 19"
44.	35	100 096 744 19		BLR	SHPAKOUSKI Yahor	BELARUS National Team	8h 38' 18"	+ 0h 08' 21"
45.	108	100 110 758 65		SVK	VLČÁK Martin	SLOVAK National Team	8h 38' 18"	+ 0h 08' 21"
46.	96	100 886 519 20		POL	BURCZAK David	POLISH National Team	8h 38' 18"	+ 0h 08' 21"
47.	104	100 460 292 11		SVK	COMA Richard	SLOVAK National Team	8h 38' 18"	+ 0h 08' 21"
48.	106	100 155 217 01		SVK	KAŠKO Dávid	SLOVAK National Team	8h 38' 18"	+ 0h 08' 21"
49.	100	100 550 805 23		POL	RAJTAK Mateusz	LUKS TRÓJKA PIASECZNO	8h 38' 18"	+ 0h 08' 21"
50.	99	100 101 733 61		POL	RAGUS Krystian	LUKS TRÓJKA PIASECZNO	8h 38' 18"	+ 0h 08' 21"

PARTNER STRATEGICZNY



PATRONI MEDIALNI



PARTNERZY



SPONSORZY WSPOMAGAJĄCY



51.	107	100 148 254 22	 SVK ZEMAN Alex	SLOVAK National Team	8h 40' 01"	+ 0h 10' 04"
52.	48	100 473 839 75	 CZE VOLF Michal	AC SPARTA PRAHA	8h 40' 13"	+ 0h 10' 16"
53.	89	100 155 287 71	 CZE DOLNÍČEK Marek	TUFO PARDUS Prostějov	8h 40' 29"	+ 0h 10' 32"
54.	20	100 101 703 31	 LTU BENIUŠIS Justas	KLAIPĖDA Cycling Team	8h 41' 14"	+ 0h 11' 17"

**Klasyfikacja drużynowa po etapach :****Team general classification :****SPONSOR: Towarzystwo Olimpijczyków Polskich / CMS**

Miejsce Place	Drużyna Team	Kod klubu Code team	Czas drużyny Time team	Różnica Gap
1.	VOSTER ATS Team	VOS	25h 30' 40"	
2.	P&S METALLTECHNIK	PUS	25h 31' 29"	+ 0h 00' 49"
3.	Cycling TARTU	KCT	25h 31' 29"	+ 0h 00' 49"
4.	CCC DEVELOPMENT Team	CDT	25h 31' 29"	+ 0h 00' 49"
5.	LKT Team Brandenburg	LKT	25h 31' 29"	+ 0h 00' 49"
6.	HUROM BDC DEVELOPMENT	THU	25h 31' 29"	+ 0h 00' 49"
7.	AC SPARTA PRAHA	ACS	25h 31' 29"	+ 0h 00' 49"
8.	METEC - TKH	MET	25h 31' 49"	+ 0h 01' 09"
9.	TUFO PARDUS Prostějov	SKC	25h 32' 18"	+ 0h 01' 38"
10.	POLISH National Team	POL	25h 32' 38"	+ 0h 01' 58"
11.	Region DOLNY ŚLĄSK	DOL	25h 37' 42"	+ 0h 07' 02"
12.	FEREI Pro Cycling Team	FCT	25h 38' 11"	+ 0h 07' 31"
13.	KLAIPĖDA Cycling Team	KLA	25h 38' 20"	+ 0h 07' 40"
14.	PROTOUCH South Africa	PRO	25h 40' 35"	+ 0h 09' 55"
15.	BELARUS National Team	BLR	25h 43' 44"	+ 0h 13' 04"
16.	KS POGOŃ Puławy	POG	25h 43' 44"	+ 0h 13' 04"
17.	EPRONEX - Bss Oil Team	EPR	25h 48' 07"	+ 0h 17' 27"
18.	SLOVAK National Team	SVK	25h 51' 54"	+ 0h 21' 14"
19.	LUKS TRÓJKA PIASECZNO	LUK	25h 54' 52"	+ 0h 24' 12"

PARTNER STRATEGICZNY



SPONSORZY OFICJALNI



PATRONI MEDIALNI



PARTNERZY



SPONSORZY WSPOMAGAJĄCY



ROZDZIAŁ KOSZULEK NA NASTĘPNYM ETAPIE / DISTRIBUTION JERSEYS ON NEXT STAGE:



KLASYFIKACJA GENERALNA - koszulka żółta
GENERAL CLASSIFICATION - yellow jersey
Lider klasyfikacji / Leader of classification:
51 VAHTRA Norman - Cycling TARTU

SPONSOR: Komisja Krajowa NSZZ SOLIDARNOŚĆ



KLASYFIKACJA PUNKTOWA - koszulka biała
POINTS CLASSIFICATION - white jersey
Lider klasyfikacji / Leader of classification:
28 STOSZ Patryk - CCC DEVELOPMENT Team
Jadący w koszulce / Wearing the jersey:
28 STOSZ Patryk - CCC DEVELOPMENT Team

SPONSOR: LOTTO



KLASYFIKACJA MŁODZIEŻOWA U-23 - koszulka niebieska
YOUNG RIDER U-23 - blue jersey
Lider klasyfikacji / Leader of classification:
110 TAEBLING Paul - LKT Team Brandenburg
Jadący w koszulce / Wearing the jersey:
110 TAEBLING Paul - LKT Team Brandenburg

SPONSOR: PGE Górnictwo i Energetyka Konwencjonalna S.A.



KLASYFIKACJA DRUŻYNOWA - koszulka szara
TEAM CLASSIFICATION - grey jersey

VOSTER ATS Team

SPONSOR: Towarzystwo Olimpijczyków Polskich / CMS

PARTNER STRATEGICZNY



SPONSORZY OFICJALNI



PATRONI MEDIALNI



PARTNERZY

SPONSORZY WSPOMAGAJĄCY



Kolejność pojazdów pomocy technicznej na następnym etapie :
Order of technical vehicles on next stage:

1.	KCT	Cycling TARTU
2.	CDT	CCC DEVELOPMENT Team
3.	MET	METEC - TKH
4.	VOS	VOSTER ATS Team
5.	LKT	LKT Team Brandenburg
6.	PUS	P&S METALLTECHNIK
7.	ACS	AC SPARTA PRAHA
8.	THU	HUROM BDC DEVELOPMENT
9.	KLA	KLAIPĒDA Cycling Team
10.	BLR	BELARUS National Team
11.	DOL	Region DOLNY ŚLĄSK
12.	FCT	FEREI Pro Cycling Team
13.	POG	KS POGOŃ Puławy
14.	PRO	PROTOUCH South Africa
15.	POL	POLISH National Team
16.	SKC	TUFO PARDUS Prostějov
17.	EPR	EPRONEX - Bss Oil Team
18.	SVK	SLOVAK National Team
19.	LUK	LUKS TRÓJKA PIASECZNO



Kutno, 03.07.19

Aktualne wyniki na stronie / Actual results on the page:
www.flextour.pl (format pdf)

PRESIDENT of C.P.
/-/ Nevenka SREŠ

FINISH JUDGE / SĘDZIA METY
/-/ Paweł KACZMAREK

PARTNER STRATEGICZNY



SPONSORZY OFICJALNI



PATRONI MEDIALNI



PARTNERZY



SPONSORZY WSPOMAGAJĄCY

